

KONNEKTION PROFIL -01
KONNEKTION PROFIL -02


KONNEKTION PROFIL -02
KONNEKTION PROFIL -03

FÖRKLARINGAR

- NY PROFILINJE
- - - - - BEFINTLIG MARKNIVÅ

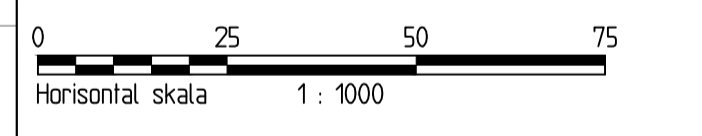
ANVISNINGAR

NY PROFILINJE REDOVISAR ENDAST APPROXIMERAD VERTIKALGEOMETRI FÖR FLYTTAD VÄGMITT LÄNGS LINJE. 201-VÄG. AVVIKELSER MOT VERKLIG NIVÅ KAN FÖREKOMMA. FÖR GÄLLANDE NIVÅER SE PLANKARTOR, RITNINGAR 202T0201-202T0204.

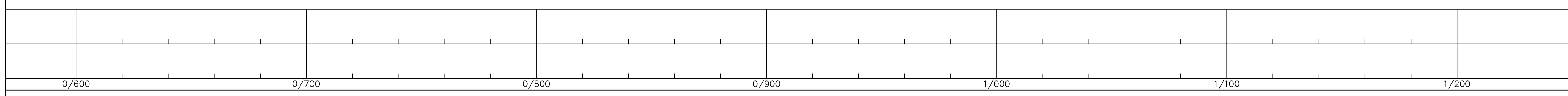


KOORDINATSYSTEM

PLAN: SWEREF 99 18 00
HÖJD: RH 2000



TYP AV PLAN	VÄGPLAN
GRANSKNINGSSTATUS / SYFTE	
HANDLINGSTYP	GRANSKNINGSHANDLING
DATUM	2024-04-04
LEVERANS / ÄNDRINGS-PM	



L 79.03	R 3500 R 3500	L 316.77	R 8000 L 17.51	R 4000 L 33.02	L 63.26	R 2900 L 79.04
	L 14.50 L 16.23		L 36.72			

OBJEKT	GC-VÄG TIERP - TIERPS KYRKBY		
DELOMRÅDE / BANDEL	TIERP		
ANLÄGGNINGSDEL	TIERP - TIERPS KYRKBY		
OBJEKTNUMMER / KM	169470	KONSTRUKTIONSNUMMER	
BESTÄLLARE	TRAFIKVERKET	LEVERANTÖR	SYSTRA
SKAPAD AV	M. VALL	UPPRAGSNUMMER	2013741
GODKÄND AV	J. NILSSON	AVDELNING	
RITNINGSTYP	PROFILRITNING		
TEKNIKOMRÅDE / INNEHÅLL	VÄGUTFORMNING OCH TRAFIK		
BESKRIVNING	PROFIL LINJE 201-VÄG		
SKALA	0/590 - 1/230	FORMAT	A1
RITNINGSNUMMER	1:1000 / 1:100	FÖRVALTNINGSNUMMER	
	2 02 T 03 02	BLAD	NÄSTA BLAD BET