

Upplysningar till ansökan om transportdispens för bred, lång eller tung transport

Trix - Trafikverkets e-tjänst för ansökningar av transportdispenser

Trix är Trafikverkets system för hantering av transportdispenser för interna och externa användare. Här ansöker du i första hand om transportdispens, <http://www.trafikverket.se/transportdispens> (klicka på Ansök om transportdispens / Digital ansökan, logga in). Här finns också möjlighet att registrera sig som ny användare.

Till vilken myndighet ska ansökningen skickas?

- Om transportsträckan endast är inom en kommun (transporten ska inte passera kommungränsen) ska ansökan skickas till kommunen.
- I övriga fall ska ansökan skickas till Trafikverkets region där färden påbörjas. (Använder du Trix behöver du inte tänka på vilken region som gäller).

Sökande (kund)

- Ange sökandens (företagets eller motsvarande) namn, adress, kontaktperson, telefonnummer och e-postadress.

Typ och period

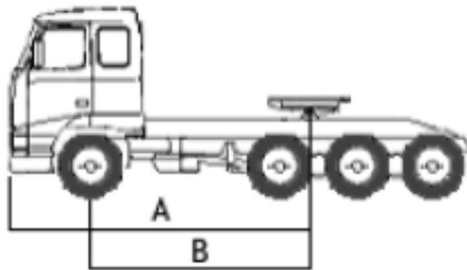
- Ange vilken typ av transport du vill ansöka om dispens för (bred, lång, tung)
- Datum för transporten - ange det datum när transportens ska utföras (normalt från det datum dispensen ska gälla).

Färdväg

- Ange ort med adress och län där transporten ska påbörjas.
- Ange ort med adress och län där transporten ska avslutas.
- Uppgifter om adresser är mycket viktiga eftersom samråd ofta måste ske med kommunala väghållare innan dispens kan utfärdas.
- Ange önskad färdväg.

Fordon

- Ange dragfordon: lastbil, dragbil (lastbil med vändskiva) eller övrigt fordon (t.ex. mobilkran).
- Ange fordonets registreringsnummer.
- Ange det aktuella avståndet (B) från centrum av fordonets framaxel till vändskivan/kopplingen (denna uppgift behövs inte om lasten endast är bred eller för mobilkranar)



Kopplingsavståndet kan i registreringsbeviset anges på två olika sätt.

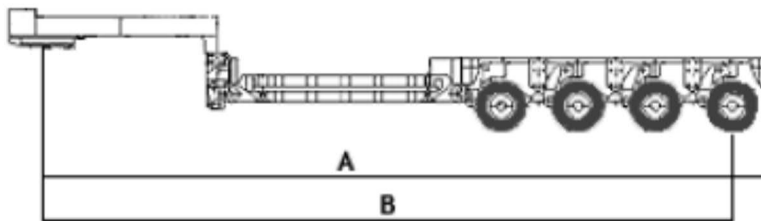
För lastbilar som nyregistrerats eller omregistrerats efter 2007-04-01 anges avståndet från bilens framkant till centrum av vändskivan/kopplingen (A), s k kopplingsavstånd EU. Tidigare var kopplingsavståndet för lastbilar mättet från centrum av fordonets första axel till centrum av vändskivan/kopplingen (B).

Observera: i en ansökan om transportdispens ska måttet (B) anges! Detta mått får du fram genom att minska måttet (A) med fordonets främre överhäng.

Skapat av
Holmstrand Thomas, PLkuv

Dokumentdatum
2021-10-12

- Ange vilket slag av släpfordon eller övrigt fordon (t.ex. efterfordon) som ansökan avser.
- Ange det aktuella avståndet (B) från kopplingen/kopplingstappen till sista axelns centrum på släpfordonet (eller efterfordonet) (dessa uppgifter behövs inte om lasten endast är bred).

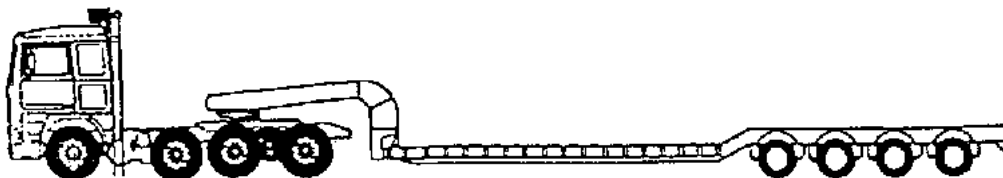


Kopplingsavståndet kan i registreringsbeviset anges på två olika sätt.

För släpvagnar som nyregistrerats eller omregistrerats efter 2007-04-01 anges avståndet från centrum av kopplingen till fordonets bakkant, s k kopplingsavstånd EU. Tidigare var kopplingsavståndet för släpvagnar måttet från centrum av kopplingen till centrum av sista axeln (B).

Observera: i en ansökan om transportdispens ska måttet (B) anges! Detta mått får du fram genom att minska måttet (A) med fordonets främre överhäng.

- Ange fordonets/fordonstågets totala längd och bredd utan last.
- Ange markfrigången i transportläge, alltså det kortaste avståndet mellan markplanet och den lägsta fasta punkten på fordonet. Detta avser normalt låga maskintrailers och liknande fordon. Uppgiften används framförallt för att säkerställa säker passage av plankorsning med järnväg.



Markfrigång: lastbordets höjd över marken

- Ange även om fordonet (påhängsvagnen) är justerbart i höjdlöd (minsta respektive högsta läge).

Last

- Ange vilken typ av last som ska transporteras (exempelvis "Grävmaskin Volvo EC 450, serienummer xxx")
- Ange lastens längd, bredd, höjd och vikt.
- Ange även vikttillägg (lastsäkringsutrustning och dylikt)
- Vid ansökan om dispens från viktbestämmelserna ska lastens tyngdpunkt anges (mätt från släpfordonets första axel). (Gäller inte för tunga fordon utan last).
Denna uppgift används tillsammans med lastens vikt och fordonets tjänstevikt för att kontrollera bruttoviktens fördelning på fordonskombinationen.
- Vid ansökan om dispens från längdbestämmelserna ska lastens överhäng anges (hur långt lasten skjuter ut bakom fordonets eller fordonstågets sista axel).

Transport (fordon inklusive last)

- Ange transportens totala längd, bredd, höjd och bruttovikt.
- Ange även om det är en enstaka transport eller inte.
- Om det är flera transporter, ange hur många (om detta inte är känt, ange ungefärligt antal transporter).

Skapat av
 Holmstrand Thomas, PLkuv

 Dokumentdatum
 2021-10-12

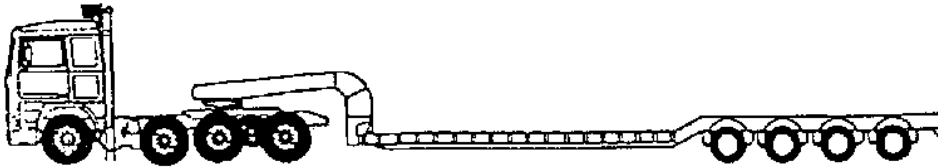
Axelavstånd och bruttoviktsfördelning

- Vid ansökan om undantag från viktbestämmelserna ska fordonets eller fordonstågets samtliga axelavstånd anges. För ett fordonståg: glöm inte mellanliggande axelavstånd!
- Fordonets eller fordonstågets aktuella bruttovikt ska anges hur den fördelar sig på varje axel. Ange det aktuella axeltrycket för varje axel enligt nedanstående exempel.

Exempel på avstånd och bruttoviktsfördelning:

Avstånd framaxel-koppling 456 cm

Avstånd koppling-bakaxel 1570 cm



320	136	137		1025	136	136	136	= 2026 cm
7,5	7,5	10,0	10,0		12,2	12,1	11,8	11,9 = 83,0 ton

Kom ihåg att ange lastens tyngdpunkt mätt från släpvagnens första axel vid transport av tung last!

Bilagor till ansökan

Vilka övriga handlingar ska finnas med en ansökan? Du hittar blanketterna på <https://www.trafikverket.se/transportdispens> (-> Ansök om transportdispens).

- **Registreringsbevis**
För fordon som är registrerade i utlandet ska registreringsbevis alltid bifogas. För svenska fordon behöver registreringsbevis inte bifogas ansökan.
- **Färdvägsintyg**
Vid höga (> 4,5 m), långa (> 30 m) och breda transporter (> 4,5 m) krävs ett färdvägsintyg. (Den som söker dispens intygar att transporten kan ske utan hinder av begränsningar i höjd- eller sidled, eller om det finns hinder som önskas flyttas tillfälligt).
- **Vägningsintyg**
Vid kontrollvägning av en dispenstransport kan denna blankett användas för att intyga att de axeltryck som erhålls vid vägningen är korrekta.
- **Axeltryck och axelavstånd**
Vid transporter som har fler axlar än som finns på ansökningsblanketten (fler än 10) kan denna bilaga användas för att fylla i axeltryck och axelavstånd m.m.
- **Fordonstekniska uppgifter, dragbil**
Vissa tekniska uppgifter som behövs när ansökan prövas finns inte alltid med i ett registreringsbevis. Denna blankett används för kompletterande information.
- **Fordonstekniska uppgifter, påhängsvagn**
Vissa tekniska uppgifter som behövs när ansökan prövas finns inte alltid med i ett registreringsbevis. Denna blankett används för kompletterande information.
- **Fordonstekniska uppgifter, tungt fordon (mobilkran, betongpump etc.)**
Vissa tekniska uppgifter som behövs när ansökan prövas finns inte alltid med i ett registreringsbevis. Denna blankett används för kompletterande information.
- **Fordonstekniska uppgifter, efterfordon**
Denna blankett används för kompletterande information om tekniska uppgifter om efterfordonet.
- **Tilläggsinformation, vindkraftstransporter**
Denna blankett i ett tidigt skede och används för förebyggande information om var vindkraftsparken är lokaliserad, var transporterna ska starta, hur många vindkraftverk som ska byggas m.m.

Lagrum

I 4 kap. trafikförordningen (1998:1276) finns bestämmelser om motordrivna fordons vikt och dimensioner m.m. I 13 kap. 3-5 §§ trafikförordningen finns bestämmelser om undantag och om vilka myndigheter som prövar ansökningar om undantag m.m.

Ansökningsavgifter

Bestämmelser om att avgift tas ut för prövning av en ansökan (ansökningsavgift) finns i 13 kap. 10 och 10 a §§ trafikförordningen (1998:1276) och 9-14 §§ avgiftsförordningen (1992:191).

Trafikverket tar därför ut ansökningsavgifter när det gäller transportdispens.

Följande avgifter gäller:

Ärendetyp	Ansökan	Avancerad ansökan (FAV*)
Tung transport	1350 kr	870 kr
Bred transport		
<i>Då bredden är högst 450 cm</i>	<i>700 kr</i>	<i>320 kr</i>
<i>Då bredden överstiger 450 cm</i>	<i>1350 kr</i>	-
Lång transport		
<i>Då längden är högst 35 m</i>	<i>700 kr</i>	<i>320 kr</i>
<i>Då längden överstiger 35 m</i>	<i>1350 kr</i>	-
Bred och lång transport		
<i>När bredden är högst 450 cm och längden är högst 35 m:</i>	<i>870 kr</i>	<i>320 kr</i>
Övriga kombinationer av transporter	<i>1660 kr</i>	<i>870 kr</i>

* FAV (Företagsanvändare) är en kundgrupp som erbjuds att lägga mer tid på att förbereda sin ansökan i vår e-tjänst Trix.

Avancerad ansökan (FAV) kan inte göras för transporter som har

- en bruttovikt över 150 ton, en bredd större än 450 cm, längd större än 35 m eller för s k generella vägnätdispenser.

Skapat av
Holmstrand Thomas, PLkuv

Dokumentdatum
2021-10-12

Handläggningstid

För att en ansökan ska kunna behandlas i tid, bör den normalt vara hos oss senast tre arbetsdagar före planerad transportdag. Vid transport som behöver eskort av vägtransportledare eller polis m.m. (exempelvis pga. stora dimensioner) blir ofta handläggningstiden längre (behövs kontakter med kommuner, polis etc.).

För att undvika fördröjning i handläggningen av ärendet, är det viktigt att ansökan är fullständigt ifylld!

På Trafikverkets webbplats, <http://www.trafikverket.se/>, finns aktuell trafikinformation om läget på vägarna.

Information om dispenstransporter och möjlighet att ansöka om transportdispens finns under <http://www.trafikverket.se/transportdispens>.

Digital broinformation för specialtransporter (DBS)

DBS-filer kan laddas ner från Internet, se www.trafikverket.se/transportdispens.

Digital broinformation för specialtransporter på väg (DBS) bygger på att en bärbar dator är placerad i fordonet. Denna ska vara utrustad med en GPS-mottagare och ha en speciell programvara installerad. Programvaran kan du få kostnadsfritt från Trafikverket.

När en transportdispens för vikt utfärdas skapas en datafil som innehåller information om färdväg och positioner för de broar som transporten ska passera och där restriktioner gäller. Datafilen ska läsas in i den bärbara datorn. Sedan kan systemet fortlöpande ge information när transporten närmar sig en bro som ska passeras med särskilda restriktioner. Programmet ger instruktioner om hur transporten ska passera de broar som har restriktioner, dels på dataskärmen och dels genom röstmeddelande. Du får tillgång till hjälpmedlet genom att dels registrera dig som kund i Trafikverkets dispensystem Trix, dels teckna ett avtal med Trafikverket.

Dokumentegenskaper, Ärendenummer [Ärendenummer], Skapat av Holmstrand Thomas, PLkuv, Dokumentdatum 2021-10-12, Dokumenttyp BLANKETT.

Ovanstående textfält är endast avsett att läsas digitalt och får ej tas bort. Det innehåller uppgifter från sidhuvudet och gör att dokumentets egenskaper blir tillgängliga enligt Lag (2018:1937) om tillgänglighet till digital offentlig service.

