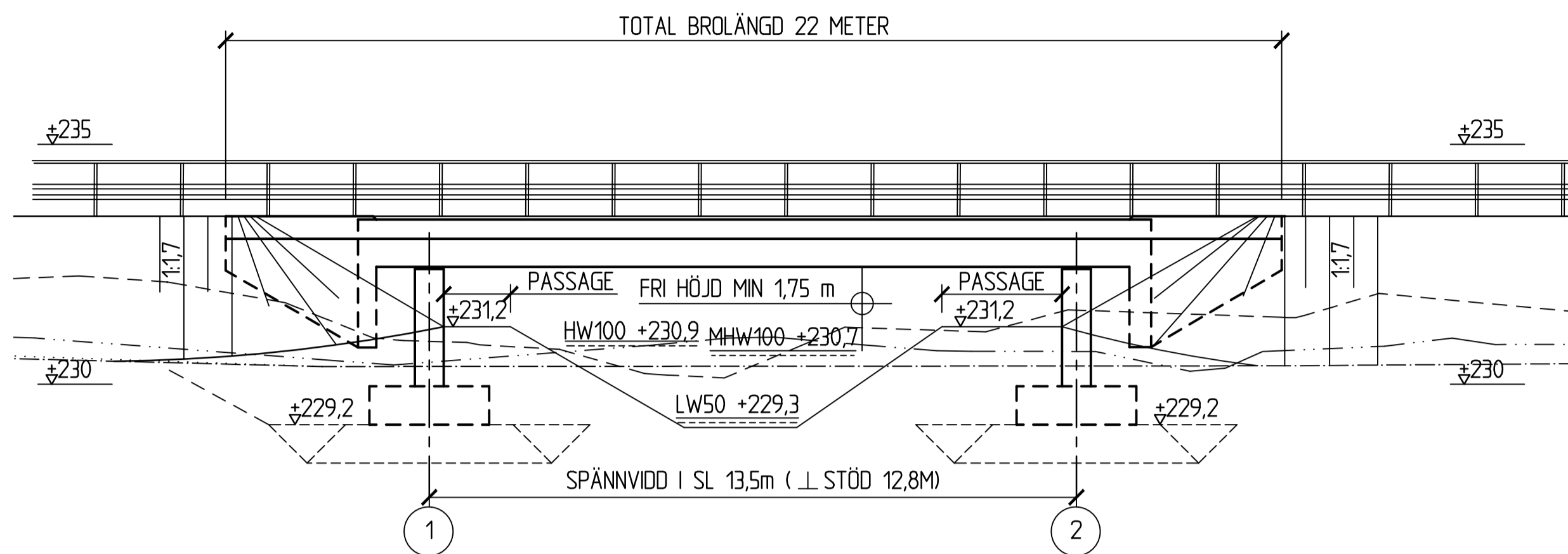
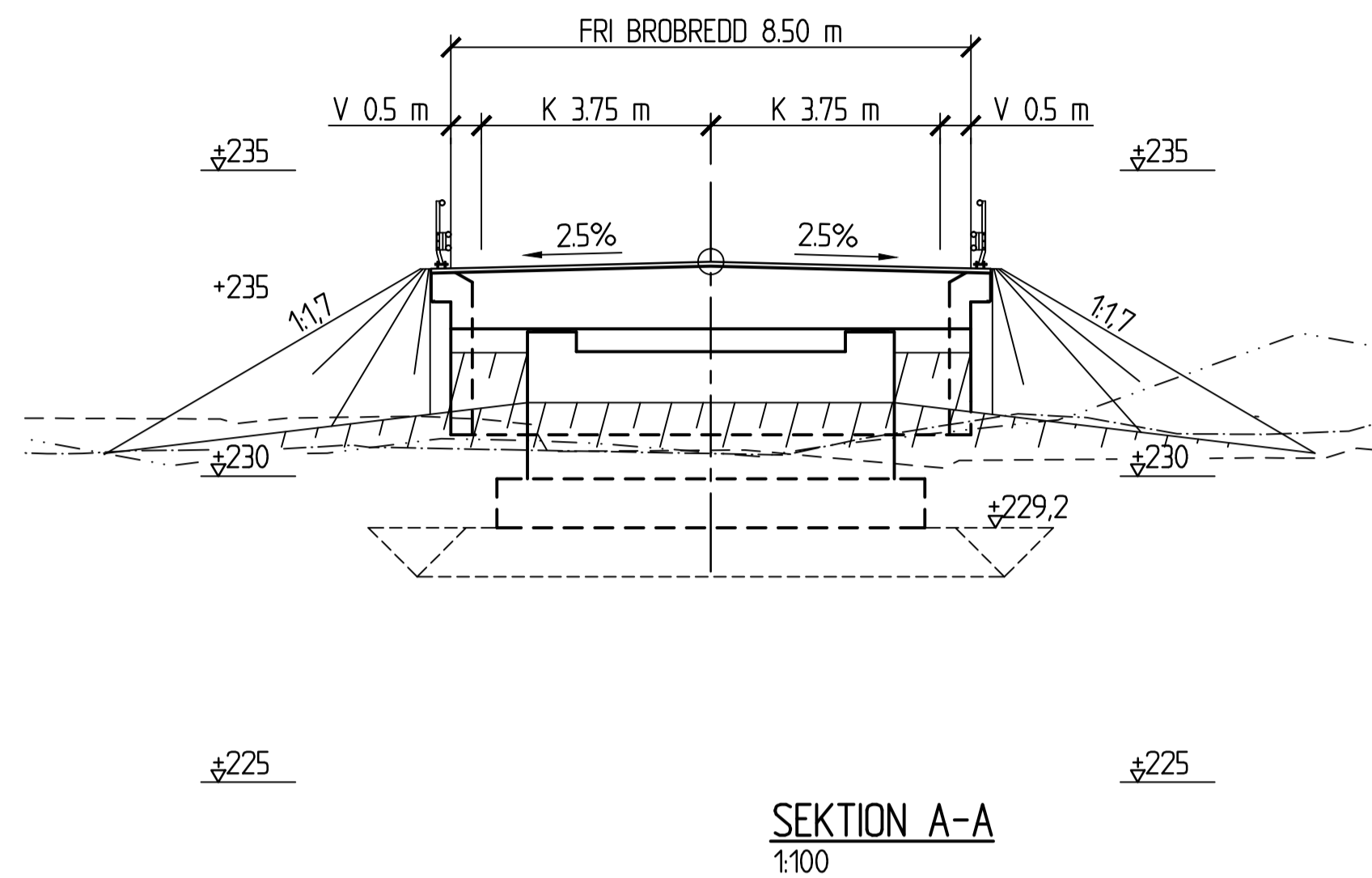


- MARKPROFIL H 15m
- MARKPROFIL V 15m
- MARKPROFIL BEF CL



- MARKPROFIL 85/080
- MARKPROFIL 85/090
- MARKPROFIL 85/100



**ALLMÄNT:**


BRON SKALL UTFORMAS OCH DIMENSIONERAS ENLIGT TRVK BRO 11 (PUBL. TRV 2011:085) SAMT TEKNISKT PM UPPRÄTTAD AV SWECO DATERAD 2014-02-20

FIX: ENLIGT SENARE BESKED

KOORDINAT SYSTEM: SWEREF 99 21 45  
HÖJDSYSTEM: RH 70

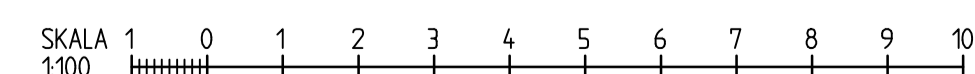
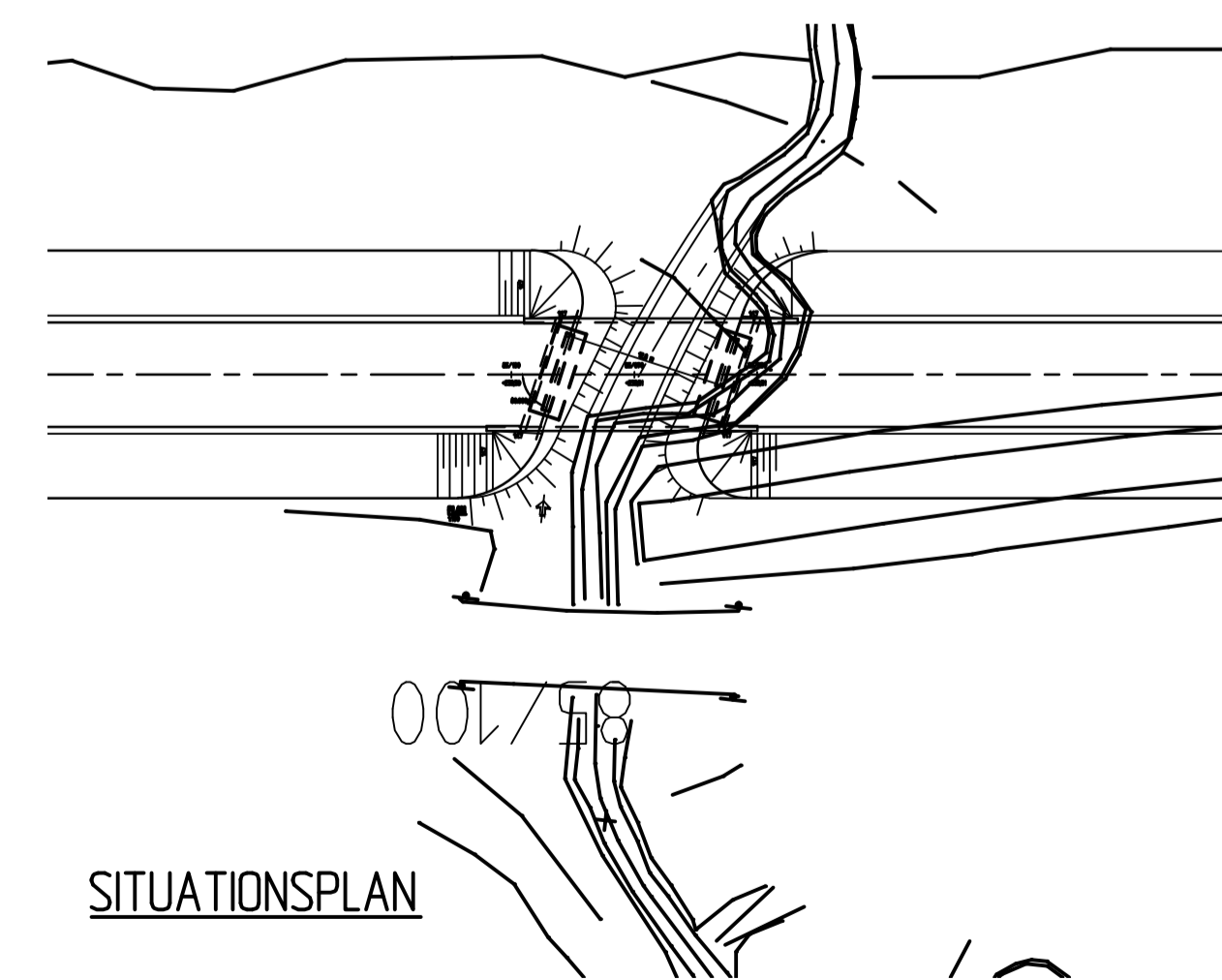
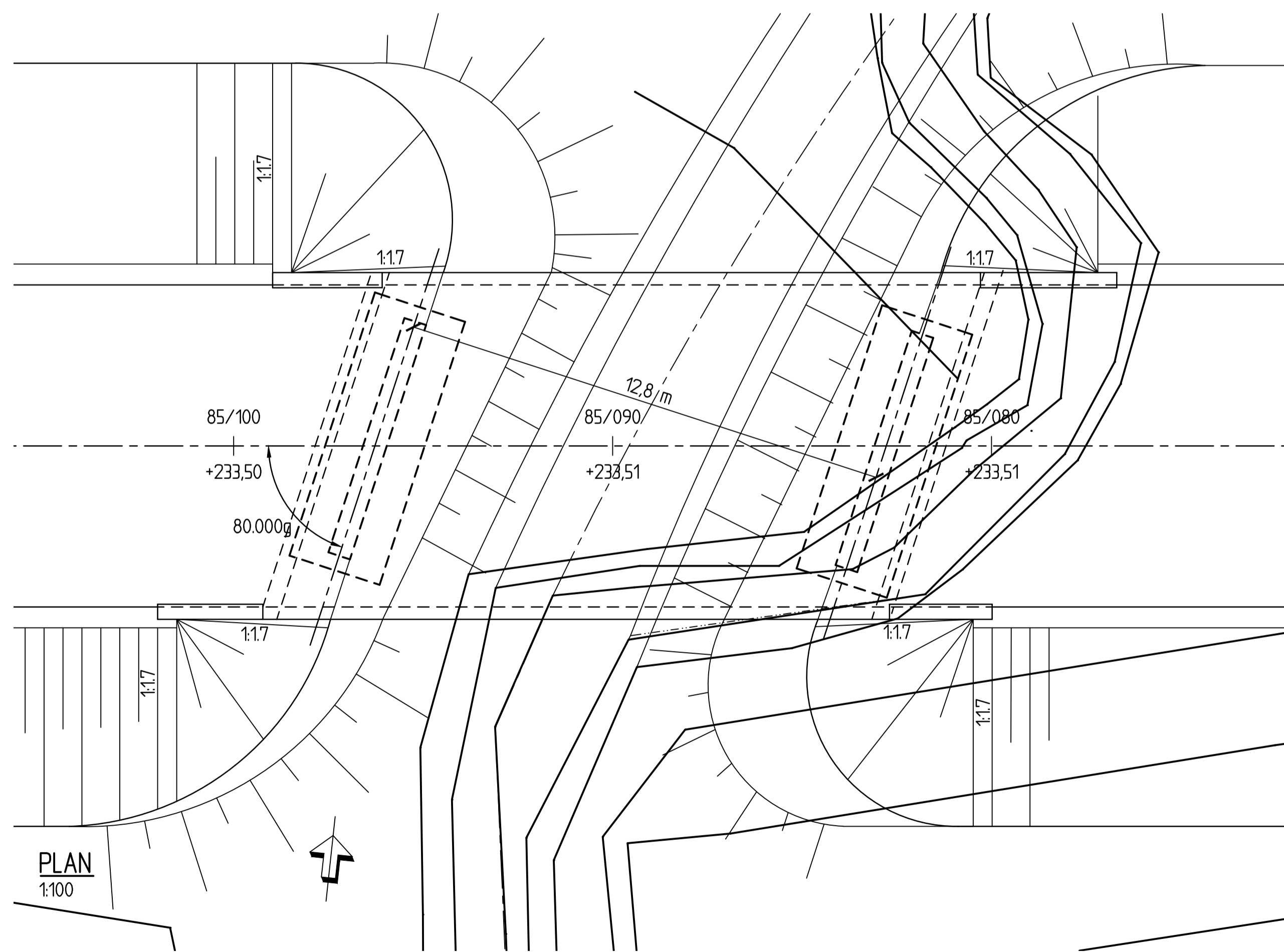
PLANDATA VÄG 395			
SEKTION	X	Y	ANM.
85045,805	74844,78,961	168018,426	RL
85133,742	74844,69,488	167931,001	

**PROFIL VÄG 395**



VATTENFLÖDEN, OCH -NIVÅER			
AVRINNINGSOMRÅDE 15 km <sup>2</sup> MED SJÖANDEL 0%			
FLÖDEN (m <sup>3</sup> /s)		NIVÅER	
HQ-100	4	HW-100	+230,90
HQ-50	3,6	HHW-50	+230,86
MHQ	2	MHW-50	+230,65
MQ	0,15	MW	+229,73
MLQ-50	0,015	LW-50	+229,41
LQ-50	0,0015	LW-50	+229,32

VATTENFLÖDEN ENLIGT SMHI DATUM 2013-01-13



REV	ANT	ANDRINGEN AVSER	ODK	DATUM	VV DATUM	VV DIARENUMMER
<b>VÄGPLAN</b>						
			<b>PROJEKT MALMTRANSPORTER</b> <b>KAUNISVAARA-SVAPPAVAARA</b> <b>DELEN VÄG 395</b> <b>JUNOSUANDO-MASUNGSBYN</b>			
SWECO CIVIL AB Box 50120 973 24 Luleå Tel 0920-35 500 Fax 0920-35 545			BRO ÖVER LEPPÄJOKI			
			<b>FÖRSLAGSSKISS</b>			
UPPRÄGGSANSVARIG	T SALLSTRÖM	UPPRÄGGSNUMMER	109055	KONSTRUKTIONSR	FORMAT	SKALA
KONSTR	HRB	GRANSK	H ROBERTSON	RITNINGSR	A1	1:100
LULEÅ		OBJEKT NR	2014-02-20	RITNINGSR		
						REV
						BD-109134-395 241K2050