



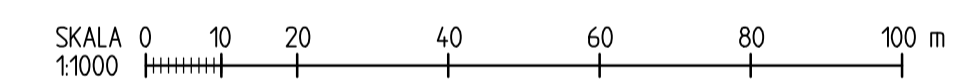
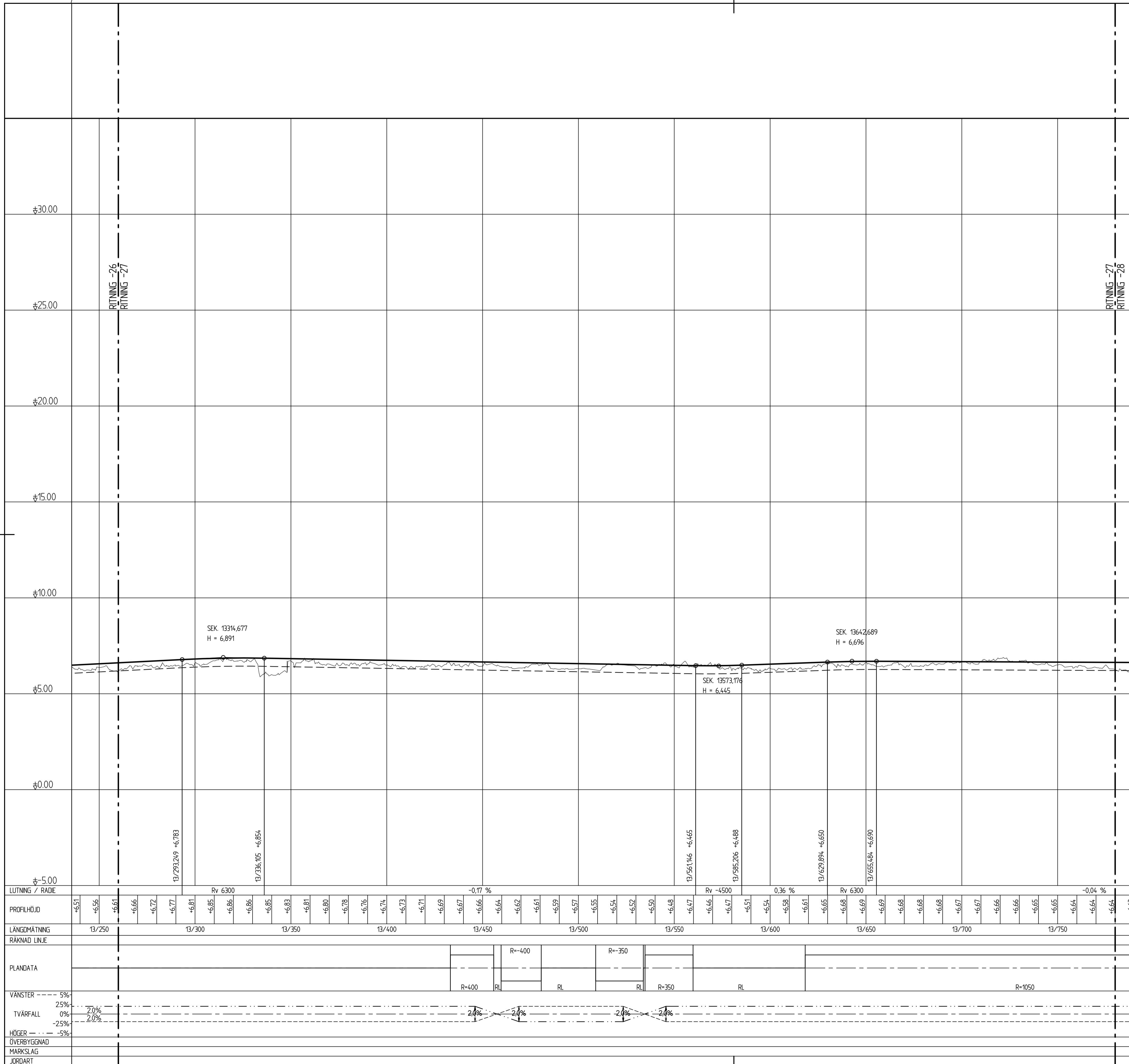


TECKENFÖRKLARING

-  Profillinje
-  Terrass
-  Befintlig mark
-  Anslutning vänster / anslutning höger



| | | | |
|---|--|---|--|
| TYP AV PLAN | | VÄGPLAN | |
| GRANSKNINGSSTATUS / SYFTE | | | |
| HANDLINGSTYP | | | |
| GRANSKNINGSHANDLING | | | |
| DATUM | | LEVERANS / ÄNDRINGS-PM | |
| 2019-12-16 | | | |
| OBJEKT | | | |
| VÄG 1022 OCH 1500 HAMMAR-SKILLINGE, GC-VÄG | | | |
| DELOMRÅDE / BANDEL | | | |
| 1 HAMMAR - SKILLINGE | | | |
| ANLÄGGNINGSDDEL | | | |
| 01 GANG- OCH CYKELVÄG | | | |
| OBJEKTNUMMER / KM | | KONSTRUKTIONNUMMER | |
| 157284 | | | |
| BESTÄLLARE | | LEVERANTÖR | |
|  | |  | |
| SKAPAD AV | | UPPRÄGGSNUMMER | |
| O. MÄNSSON | | 741384 | |
| GODKÄND AV | | ÄNDRING | |
| K. CAPPELLI LINDHOLM | | | |
| RITNINGSTYP | | | |
| PROFILRITNING | | | |
| TEKNIKOMRÅDE / INNEHÅLL | | | |
| VÄGUTFORMNING OCH TRAFIK | | | |
| BESKRIVNING | | | |
| PROFIL | | | |
| SL 10000 | | | |
| KM 13/260 - 13/780 | | | |
| SKALA | | FÖRVALTNINGSNUMMER | |
| L=1:1000, H=1:100 | | A1 | |
| RITNINGNUMMER | | BLAD | |
| 1 01 T 03 27 | | NÄSTA BLAD | |
| | | BET | |

REF: MODEL\14070311
 2019-07-29 13:35
 MODEL\14070311