




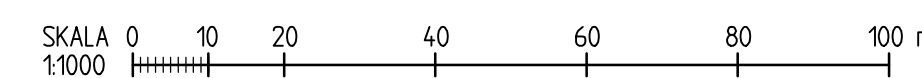
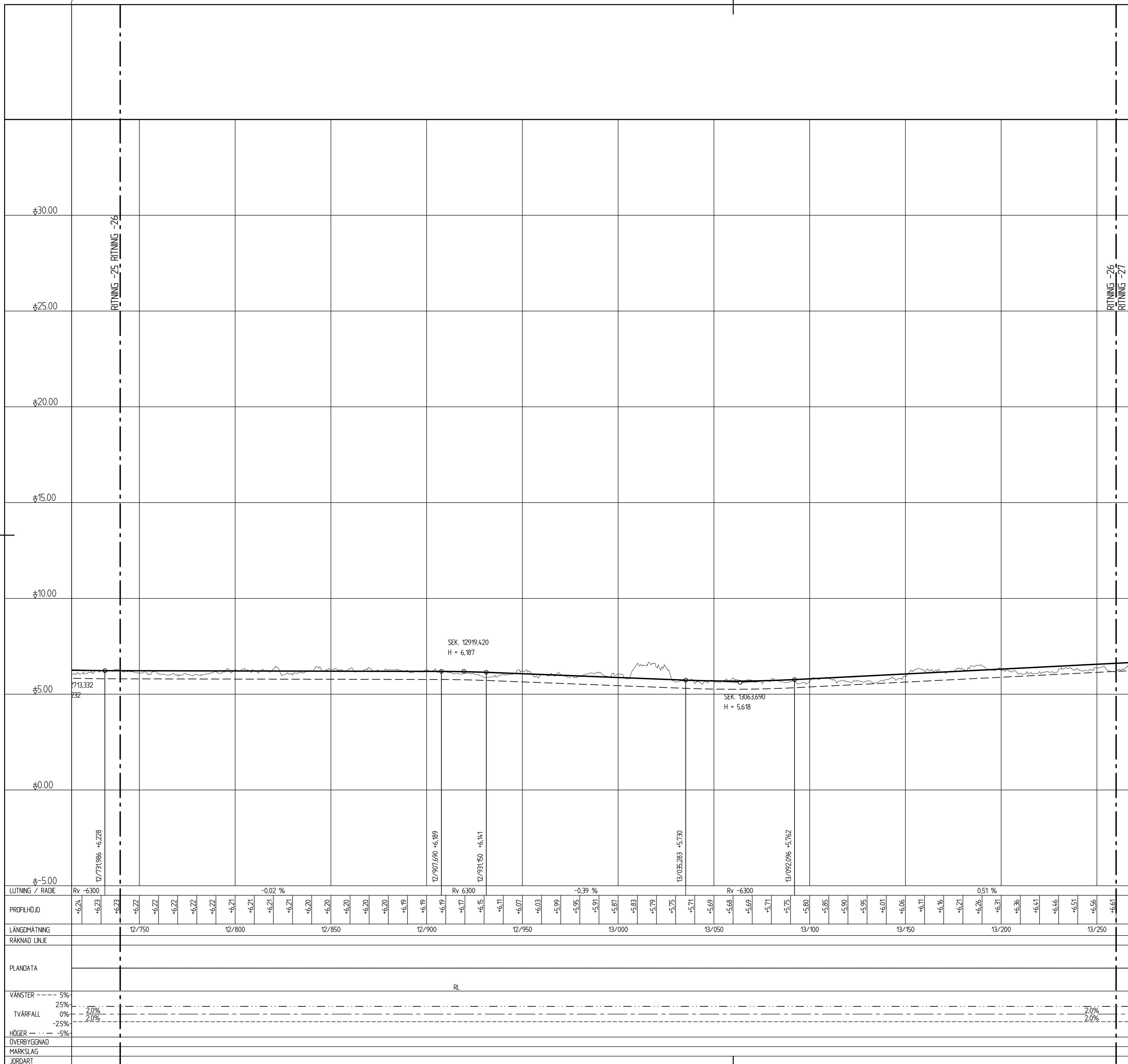


TECKENFÖRKLARING

-  Profillinje
-  Terrass
-  Befintlig mark
-  X/XXX  
XXXXXX
-  X/XXX  
XXXXXX
- Anslutning vänster/ anslutning höger



TYP AV PLAN		<b>VÄGPLAN</b>	
GRANSKNINGSSTATUS / SYFTE			
HANDLINGSTYP			
<b>GRANSKNINGSHANDLING</b>			
DATUM		LEVERANS / ÄNDRINGS-PM	
2019-12-16			
OBJEKT			
<b>VÄG 1022 OCH 1500 HAMMAR-SKILLINGE, GC-VÄG</b>			
DELOMRÅDE / BANDEL			
<b>1 HAMMAR - SKILLINGE</b>			
ANLÄGGNINGSDDEL			
<b>01 GANG- OCH CYKELVÄG</b>			
OBJEKTNUMMER / KM		KONSTRUKTIONNUMMER	
157284			
BESTÄLLARE		LEVERANTÖR	
			
SKAPAD AV		LEVERANSNUMMER	
<b>O. MÄNSSON</b>		<b>741384</b>	
GODKÄND AV		AVDELNING	
<b>K. CAPPELLI LINDHOLM</b>			
RITNINGSTYP			
<b>PROFILRITNING</b>			
TEKNIKOMRÅDE / INNEHÅLL			
<b>VÄGUTFORMNING OCH TRAFIK</b>			
BESKRIVNING			
<b>PROFIL</b>			
SL 10000			
KM 12/740 - 13/260			
SKALA	FORMAT	FÖRVALTNINGSNUMMER	
L=1:1000, H=1:100	A1		
RITNINGNUMMER	BLAD	NÄSTA BLAD	BET
1 01 T 03 26			

XREF: MODEL\14070311  
 2019-07-29 13:35  
 MODEL\14070311