



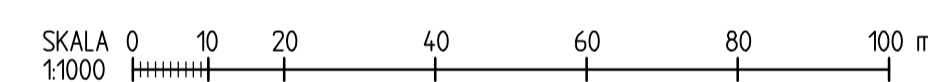
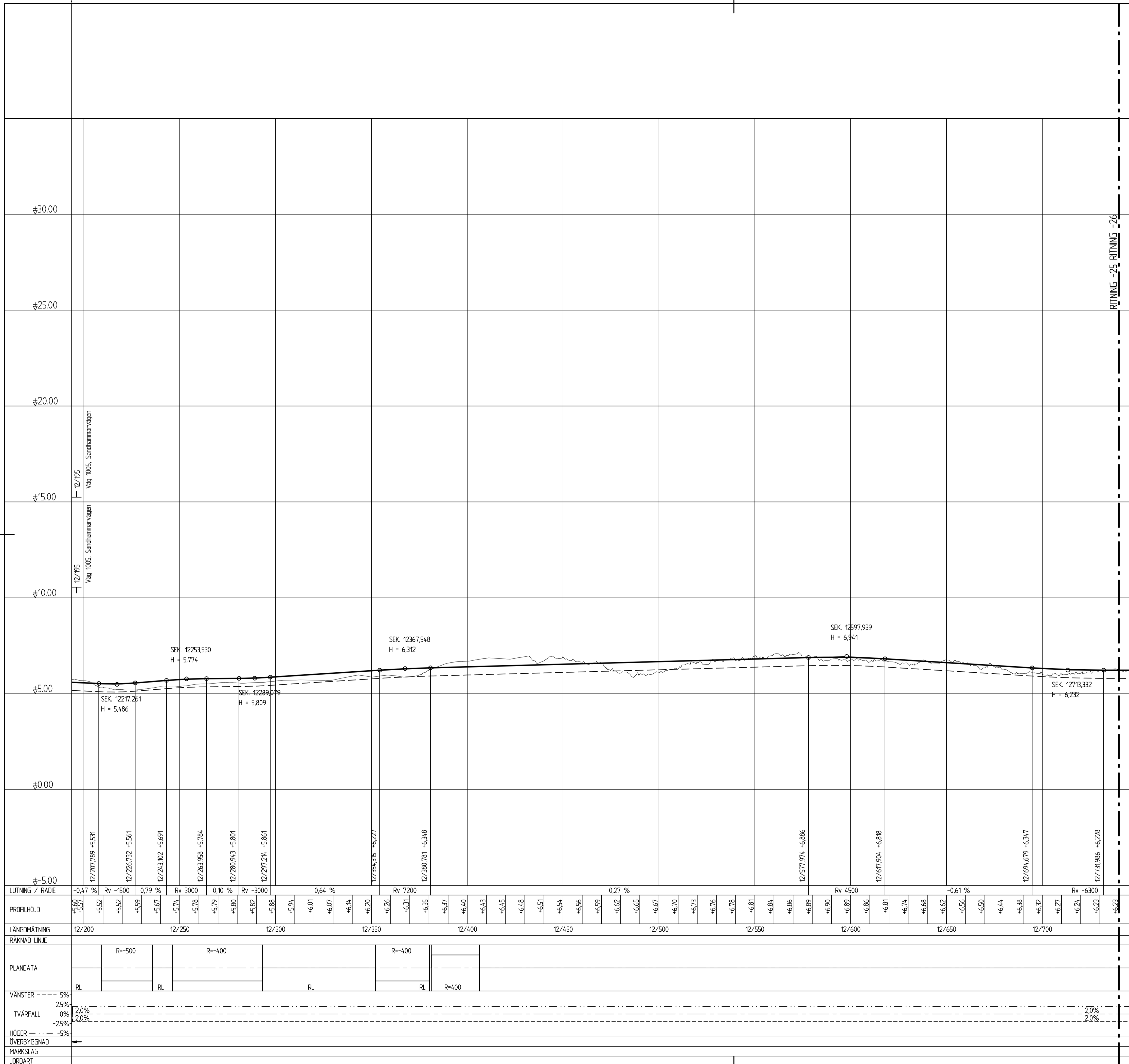


TECKENFÖRKLARING

-  Profillinje
-  Terrass
-  Befintlig mark
-  Anslutning vänster / anslutning höger



TYP AV PLAN		VÄGPLAN	
GRANSKNINGSSTATUS / SYFTE			
HANDLINGSTYP			
GRANSKNINGSHANDLING			
DATUM		LEVERANS / ÄNDRINGS-PM	
2019-12-16			
OBJEKT			
VÄG 1022 OCH 1500 HAMMAR-SKILLINGE, GC-VÄG			
DELOMRÅDE / BANDEL			
1 HAMMAR - SKILLINGE			
ANLÄGGNINGSDIAGRAM			
01 GANG- OCH CYKELVÄG			
OBJEKTNUMMER / KM		KONSTRUKTIONNUMMER	
157284			
BESTÄLLARE		LEVERANTÖR	
			
SKAPAD AV		UPPRÅGNUMMER	
O. MÄNSSON		741384	
GODKÄND AV		ÄNDRING	
K. CAPPELLI LINDHOLM			
RITNINGSTYP			
PROFILRITNING			
TEKNIKOMRÅDE / INNEHÅLL			
VÄGUTFORMNING OCH TRAFIK			
BESKRIVNING			
PROFIL			
SL 10000			
KM 12/210 - 12/740			
SKALA		FÖRVALTNINGSNUMMER	
L=1:1000, H=1:100		A1	
RITNINGNUMMER		BLAD	
1 01 T 03 25		NÄSTA BLAD	
		BET	

REF: MODEL\14070311
 2019-04-19 14:32
 MODEL\14070311