



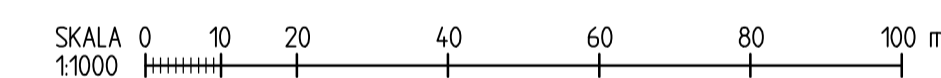
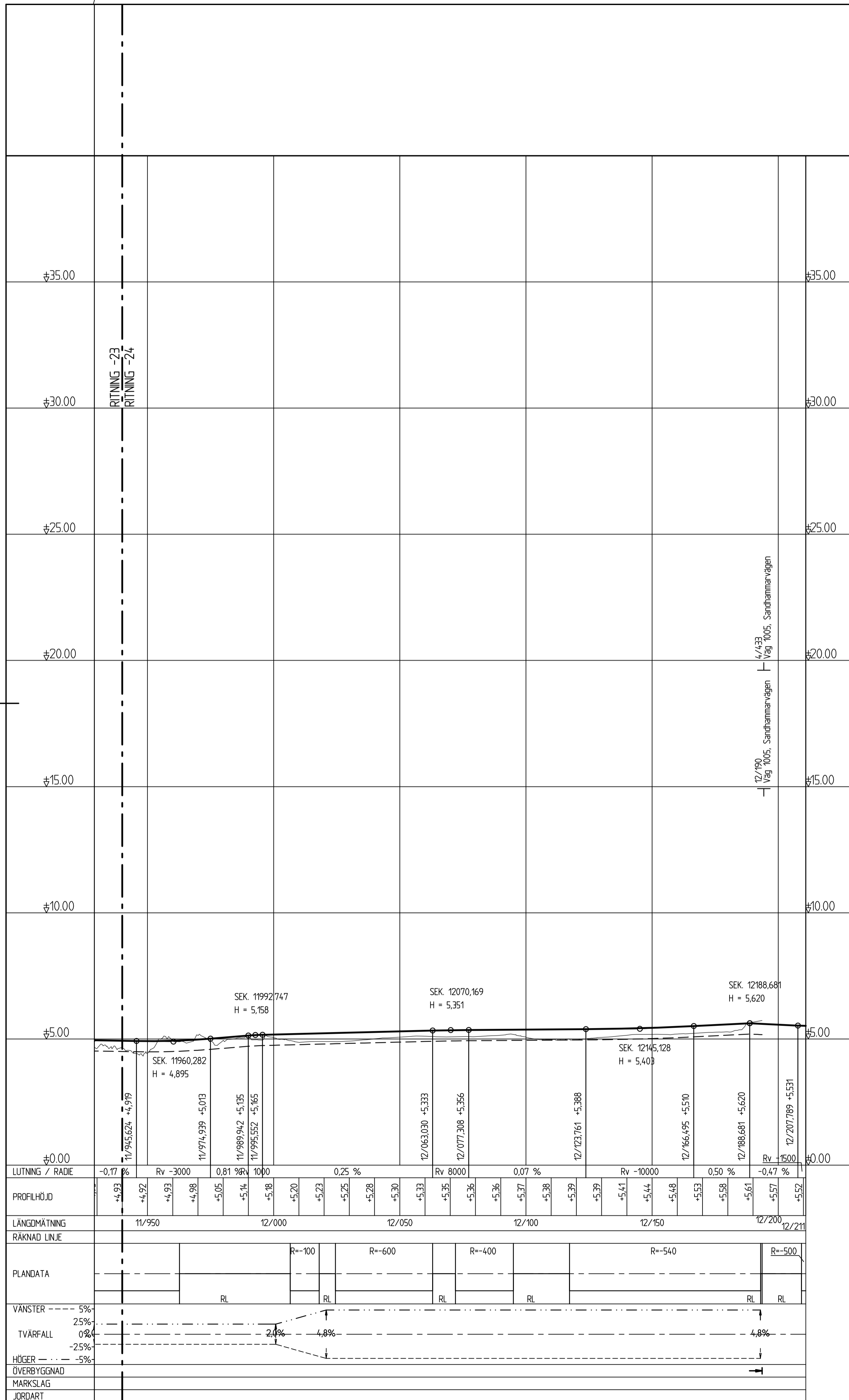


TECKENFÖRKLARING

-  Profillinje
-  Terrass
-  Befintlig mark
-  Anslutning vänster/ anslutning höger



TYP AV PLAN		<b>VÄGPLAN</b>	
GRANSKNINGSSTATUS / SYFTE			
HANDLINGSTYP			
<b>GRANSKNINGSHANDLING</b>			
DATUM		LEVERANS / ÄNDRINGS-PM	
2019-12-16			
OBJEKT			
<b>VÄG 1022 OCH 1500 HAMMAR-SKILLINGE, GC-VÄG</b>			
DELOMRÅDE / BANDEL			
<b>1 HAMMAR - SKILLINGE</b>			
ANLÄGGNINGSDDEL			
<b>01 GANG- OCH CYKELVÄG</b>			
OBJEKTNUMMER / KM		KONSTRUKTIONNUMMER	
157284			
BESTÄLLARE		LEVERANTÖR	
			
SKAPAD AV		UPPDRAGSNUMMER	
O. MÄNSSON		741384	
GODKÄND AV		AVDELNING	
K. CAPPELLI LINDHOLM			
RITNINGSTYP			
PROFILRITNING			
TEKNIKOMRÅDE / INNEHÅLL			
VÄGUTFORMNING OCH TRAFIK			
BESKRIVNING			
PROFIL			
SL 10000			
KM 11/940 - 12/210			
SKALA		FÖRVALTNINGSNUMMER	
L=1:1000, H=1:100		A1	
RITNINGNUMMER		BLAD	NÄSTA BLAD
1 01 T 03 24			

REF: MODELINSTRUKTION  
 2019-07-29 13:32  
 2019-04-19 14:32