



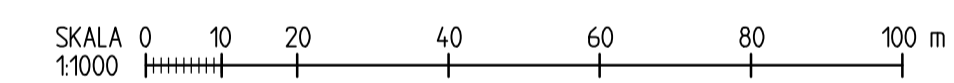
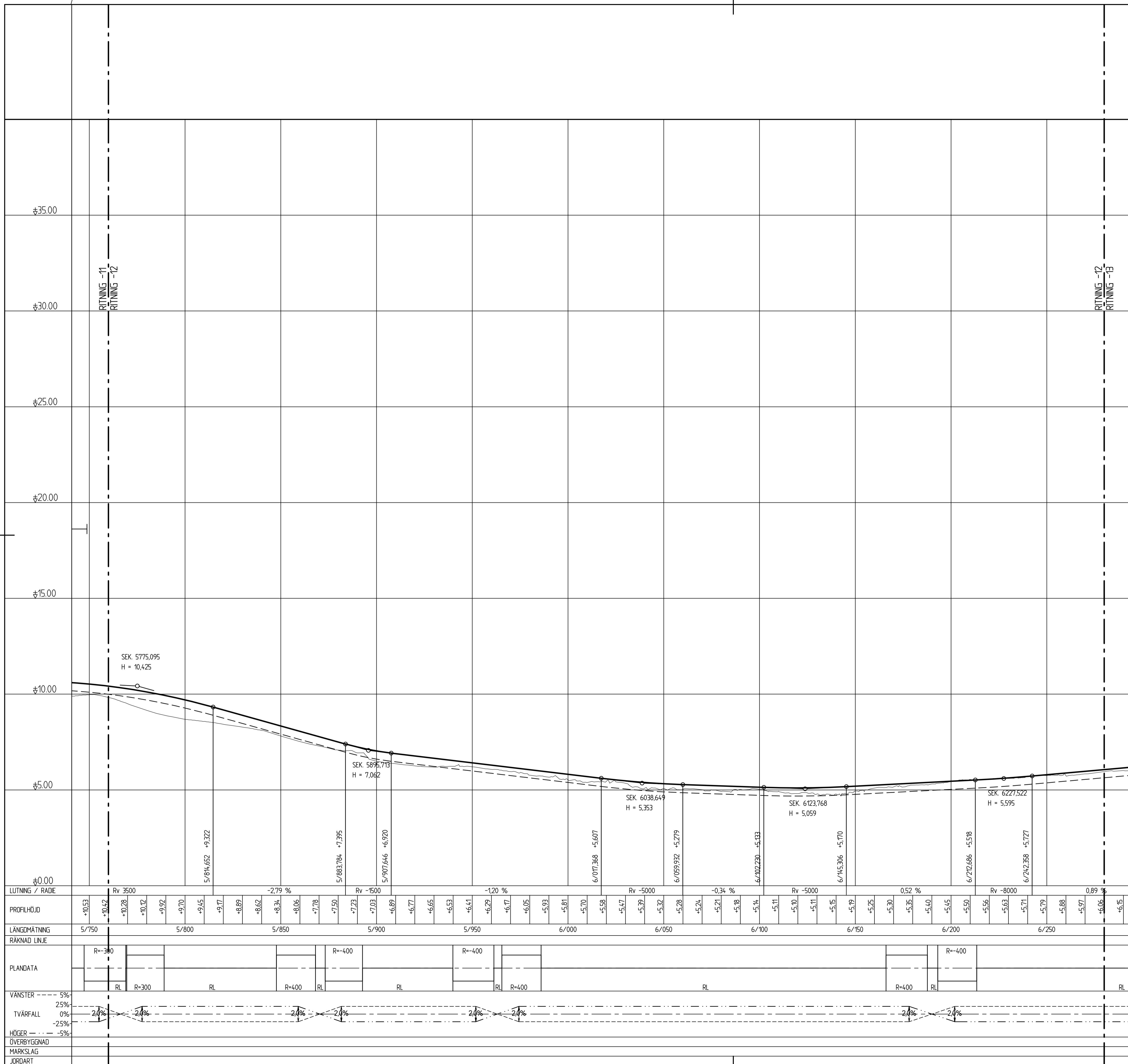


TECKENFÖRKLARING

-  Profillinje
-  Terrass
-  Befintlig mark
-  Anslutning vänster/ anslutning höger



TYP AV PLAN: **VÄGPLAN**

GRANSKNINGSSTATUS / SYFTE: GRANSKNINGSHANDLING

HANDLINGSTYP: GRANSKNINGSHANDLING

DATUM: 2019-12-16

OBJEKT: VÄG 1022 OCH 1500 HAMMAR-SKILLINGE, GC-VÄG

DELOMRÅDE / BANDEL: 1 HAMMAR - SKILLINGE

ANLÄGGNINGSSDEL: 01 GANG- OCH CYKELVÄG

OBJEKTNUMMER / KM: 157284

KONSTRUKTIONNUMMER: 741384

SKAPAD AV: O. MÄNSSON

GODKÄND AV: K. CAPPELLI LINDHOLM

RITNINGSTYP: PROFILRITNING

TEKNIKOMRÅDE / INNEHÅLL: VÄGUTFORMNING OCH TRAFIK

BESKRIVNING: PROFIL

SL 10000

KM 5/760 - 6/280

SKALA: L=1:1000, H=1:100

FORMAT: A1

RITNINGNUMMER: 1 01 T 03 12

LEVERANTÖR: ÅF INFRASTRUCTURE

AVDELNING: 741384

BLAD: NÄSTA BLAD: BET:

2019-12-16 14:52
 2019-12-16 14:52
 2019-12-16 14:52